


# Tutoriel Web App SOLAAL

<https://dons.solaal.org/>



# QUEL EST L'OBJECTIF ?



Proposer un don à tout moment



Avoir à disposition un récapitulatif de chaque don




Connaître l'impact de votre générosité calculé en équivalent repas



Retrouver un historique des dons pour calculer sa réduction d'impôt

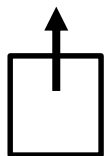
# QUELQUES ASTUCES POUR BIEN DÉMARRER



Créez votre compte en avance :  
coordonnées, lieu de retrait des produits.  
Autant d'informations en moins à renseigner  
le jour du don !



N'oubliez pas de confirmer la création de  
votre compte, en regardant vos mails  
(Boîte de réception ou spam)



Enregistrez l'application sur votre écran  
d'accueil smartphone ou dans vos favoris.



Une fois le premier don réalisé, toutes les données  
concernant ce produit seront pré-enregistrées,  
il n'y a plus qu'à modifier les quantités !

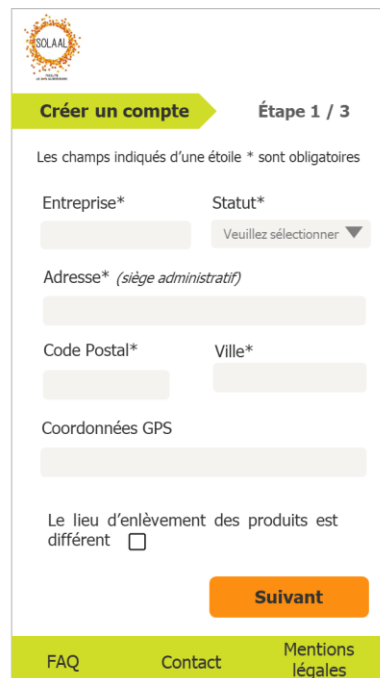
# COMMENT ÇA MARCHE ?

SOLAAL

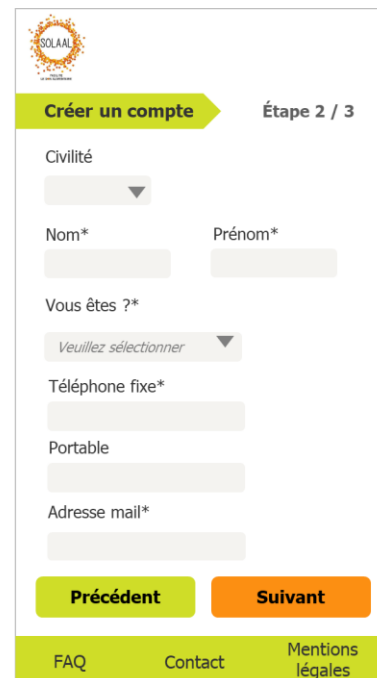
1. Créez un compte simplement et rapidement
2. Connectez-vous en 3 étapes !



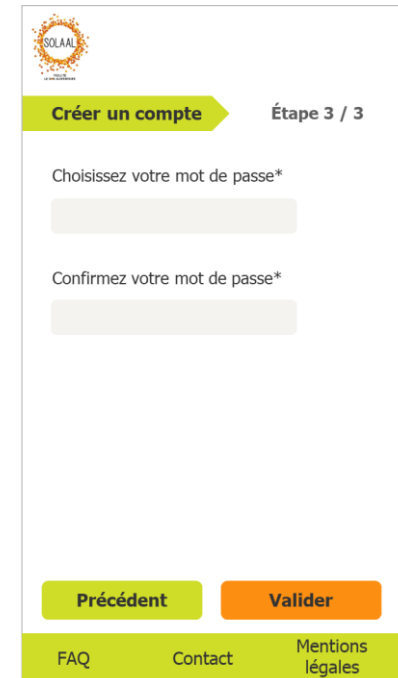
The screenshot shows the SOLAAL login page. At the top is the SOLAAL logo. Below it, the text reads: "SOLAAL, l'association qui organise gratuitement votre don vers les associations d'aide alimentaire". There are two main sections: "Se connecter" and "Pas encore inscrit ?". The "Se connecter" section has input fields for "Email" and "Mot de passe", a "Mot de passe oublié ?" link, and a "Valider" button. The "Pas encore inscrit ?" section has a "Créer un compte" button. At the bottom, there are links for "FAQ", "Contact", and "Mentions légales".



The screenshot shows the first step of account creation. It features the SOLAAL logo and the heading "Créer un compte" with "Étape 1 / 3". A note states: "Les champs indiqués d'une étoile \* sont obligatoires". The form includes fields for "Entreprise\*" (with a "Veuillez sélectionner" dropdown), "Statut\*" (with a "Veuillez sélectionner" dropdown), "Adresse\* (siège administratif)", "Code Postal\*", "Ville\*", and "Coordonnées GPS". A checkbox is labeled "Le lieu d'enlèvement des produits est différent". A "Suivant" button is at the bottom. The footer contains "FAQ", "Contact", and "Mentions légales".




The screenshot shows the second step of account creation. It features the SOLAAL logo and the heading "Créer un compte" with "Étape 2 / 3". The form includes a "Civilité" dropdown, "Nom\*" and "Prénom\*" fields, a "Vous êtes ?\*" dropdown (with "Veuillez sélectionner" text), "Téléphone fixe\*", "Portable", and "Adresse mail\*" fields. "Précédent" and "Suivant" buttons are at the bottom. The footer contains "FAQ", "Contact", and "Mentions légales".



The screenshot shows the final step of account creation. It features the SOLAAL logo and the heading "Créer un compte" with "Étape 3 / 3". The form includes "Choisissez votre mot de passe\*" and "Confirmez votre mot de passe\*" fields. "Précédent" and "Valider" buttons are at the bottom. The footer contains "FAQ", "Contact", and "Mentions légales".


# COMMENT PROPOSER UN DON ?




1. Cliquez sur « Faire un nouveau don »
2. Renseignez les champs, en seulement 4 étapes
3. Cliquez sur « Valider mon don » ou sur « Enregistrez brouillon », s'il vous manque des informations. Vous pourrez le compléter plus tard.

Pour renouveler le don d'un produit déjà proposé, cliquez sur le bouton « renouveler un don » puis modifiez juste les quantités

# RETROUVEZ VOS INFORMATIONS



1. Allez dans le menu  et cliquez sur « Mes dons »
2. Sélectionnez le don de votre choix
3. Aidez-vous de ce récapitulatif pour calculer votre réduction d'impôt !

The image shows two screenshots of the SOLAAL website interface. The left screenshot shows the user menu with options: [Mon profil](#), [Mes dons](#), and [Se déconnecter](#). The right screenshot shows the 'Mes Dons' page with a table of donations and filter options.

**Mes Dons**

Statut  Produit  Année

Statut	Produit	Date	Action
Brouillon	Pommes	28/10/2018	<a href="#">Finaliser mon don</a>
En cours de traitement	Pêches	14/10/2018	<a href="#">Renouveler mon don</a>
Don effectué	Pommes	13/10/2018	<a href="#">Renouveler mon don</a>
Don effectué	Pommes	08/09/2018	<a href="#">Renouveler mon don</a>

[Page d'accueil](#) [Faire un nouveau don](#)

FAQ Contact Mentions légales

# FÉLICITATIONS, VOTRE DON EST PRIS EN COMPTE !

SOLAAL

SOLAAL propose votre don, dès réception, aux associations nationales habilitées.

Retrouvez l'équivalent repas de votre don pour voir l'impact de votre générosité !

Votre don sera très apprécié des personnes ayant recours à l'aide alimentaire.

**MERCI !**





**Votre proposition de don a bien été prise en compte !**


*Votre don équivaut à 2000 repas.  
MERCY !*



Type de produit : **Fruits**  
Produit : **Pommes**  
Variété(s) : **Granny**  
Catégorie : **1**  
Poids donné (en kg) : **1000**  
Emballage : **Oui**  
Type d'emballage : **5 colis carton**  
Poids par unité d'emballage : **3 kilos**  
Dimensions de l'emballage : **15 x 30 x 60 cm**  
Retour emballage par l'association : **Oui**  
Mise sur palette : **Oui**  
Type de palette : **CHEP**  
Nombre de palettes : **2**  
Dimension de palette : **80 x 120**

[FAQ](#)   [Contact](#)   [Mentions Légales](#)

# VOUS AVEZ UNE QUESTION ?



L'équipe de SOLAAL reste disponible  
pour vous répondre !



**Dorothee BRIAUMONT**  
Directrice générale  
06 11 78 77 38  
[d.briaumont@solaal.org](mailto:d.briaumont@solaal.org)

**Judith MEYER**  
Responsable des dons  
01 53 83 47 89  
[j.meyer@solaal.org](mailto:j.meyer@solaal.org)

